УПРАВЛЕНИЕ ФЕДЕРАЛЬНОЙ СЛУЖБЫ
ГОСУДАРСТВЕННОЙ СТАТИСТИКИ
ПО СВЕРДЛОВСКОЙ ОБЛАСТИ И
КУРГАНСКОЙ ОБЛАСТИ

Строительство в Свердловской области

в январе-сентябре 2023 года

УПРАВЛЕНИЕ ФЕДЕРАЛЬНОЙ СЛУЖБЫ ГОСУДАРСТВЕННОЙ СТАТИСТИКИ ПО СВЕРДЛОВСКОЙ ОБЛАСТИ И КУРГАНСКОЙ ОБЛАСТИ

Строительство

в Свердловской области

в январе-сентябре 2023 года

01 Жилищное строительство

02 Ввод в действие жилых домов

03 Темпы ввода в действие жилых домов

04 Ввод индивидуального жилья

05 Строительство зданий

06 Ввод общей площади зданий

07 Ввод в действие мощностей и объектов социально-культурного назначения

08 Ввод в действие отдельных производственных мощностей и объектов

09 Объем работ, выполненных по виду экономической деятельности «Строительство»

10 Деловая активность строительных организаций

ЖИЛИЩНОЕ СТРОИТЕЛЬСТВО

В ЯНВАРЕ-СЕНТЯБРЕ 2023 Г.

Ввод жилья организациями и индивидуальными застройщиками - всего

10 519 домов

31 393 квартиры

2 459,6 тыс. кв. метров общей площади жилых помещений

в том числе индивидуальными застройщиками

10 202 дома

1 382,3 тыс. кв. метров общей площади жилых помещений

Ввод жилья, тыс. кв. метров общей площади

ВВОД В ДЕЙСТВИЕ ЖИЛЫХ ДОМОВ

январь-сентябрь 2023 г.

Введено общей площади жилых помещений – всего

2 459,6 тыс. кв. метров

в том числе индивидуальными застройщиками

1 382,3 тыс. кв. метров

Введено общей площади жилых помещений, тыс. кв. метров

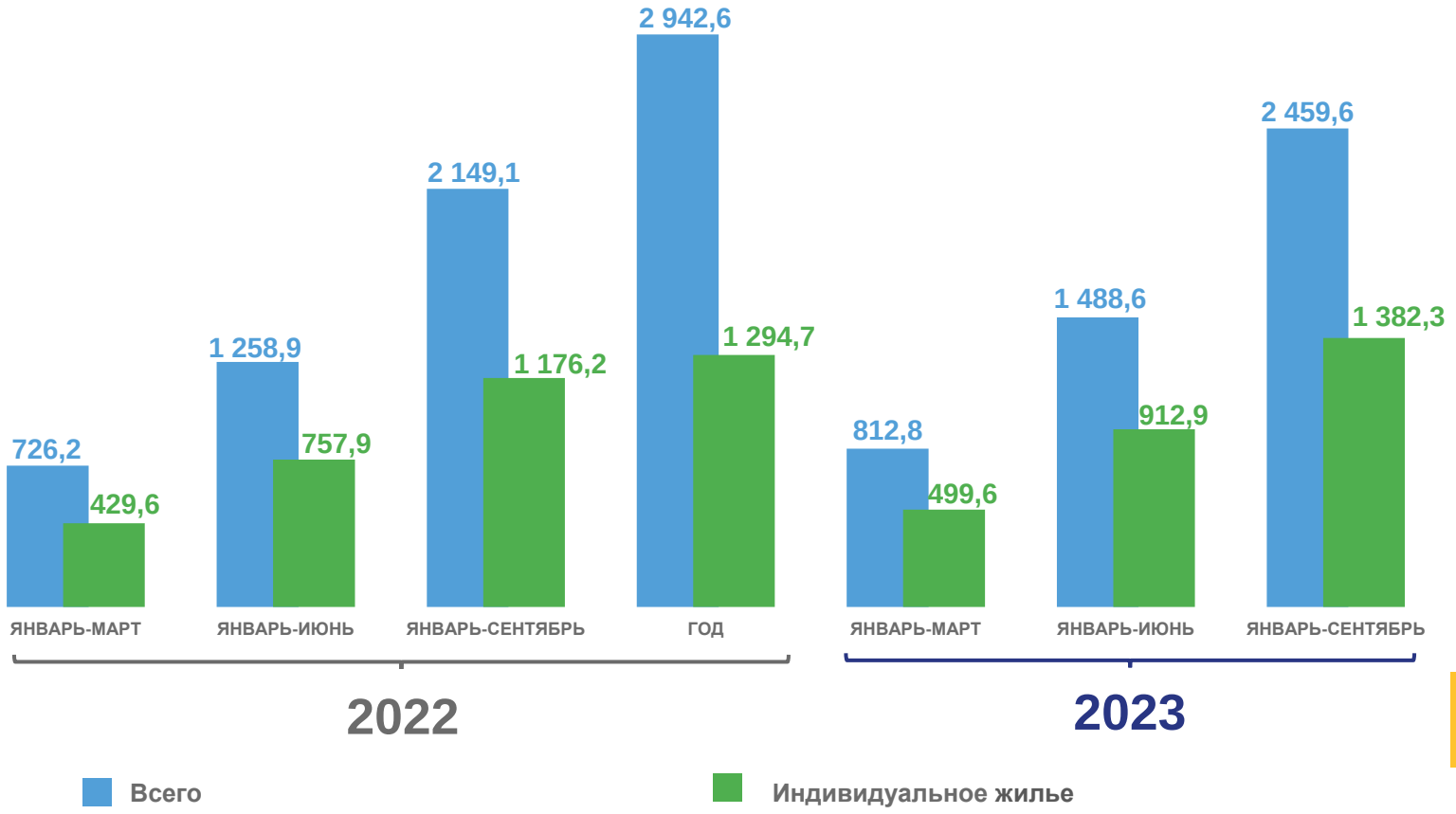

ТЕМПЫ ВВОДА В ДЕЙСТВИЕ ЖИЛЫХ ДОМОВ

Ввод общей площади жилых помещений – всего

114,4%

январь-сентябрь 2023 г. к уровню января-сентября 2022 г.

индивидуальными застройщиками

117,5%

январь-сентябрь 2023 г. к уровню января-сентября 2022 г.

Введено общей площади жилых помещений,
в % к соответствующему периоду предыдущего года

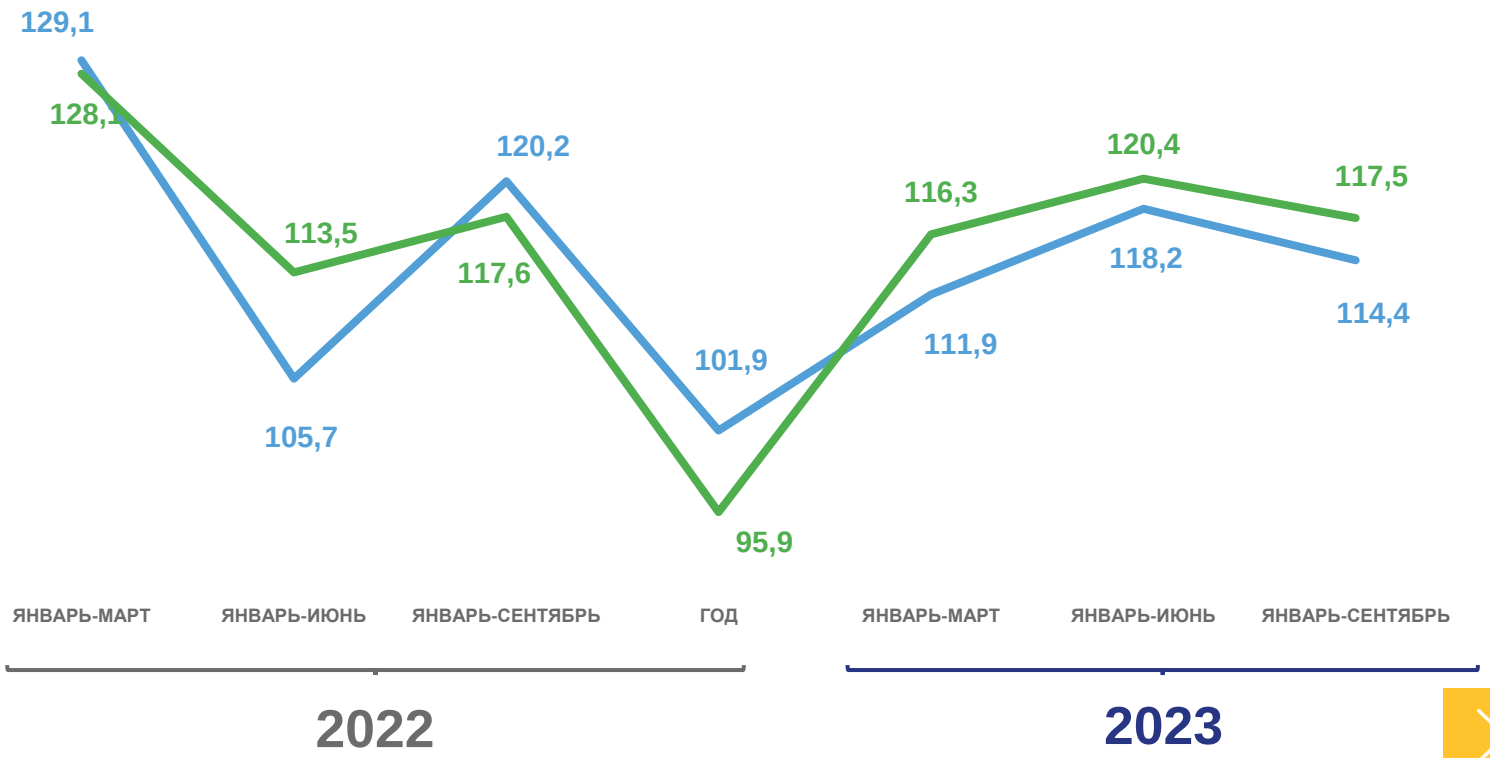

ВВОД ИНДИВИДУАЛЬНОГО ЖИЛЬЯ

В ЯНВАРЕ-СЕНТЯБРЕ 2023 Г.

Введено общей площади жилых домов,
тыс. кв. метров

2 459,6

в том числе индивидуальное жилье

1 382,3

из него жилые дома, построенные населением на земельных участках, предназначенных для ведения садоводства

330,4

Доля индивидуального жилья в общем объеме жилищного строительства

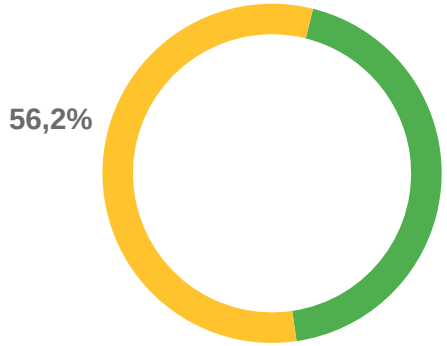

Доля жилых домов, построенных населением на земельных участках, предназначенных для ведения садоводства, в общем объеме жилищного строительства

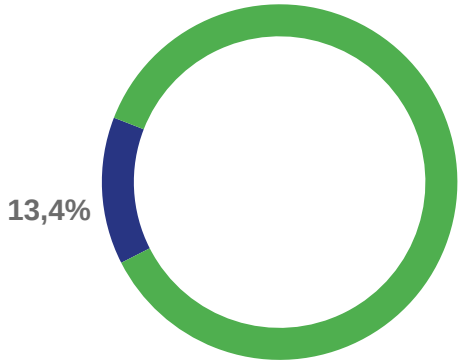

СТРОИТЕЛЬСТВО ЗДАНИЙ

В ЯНВАРЕ-СЕНТЯБРЕ 2023 Г.

Введено зданий
жилого и нежилого назначения - всего,
единиц

10 926

в том числе:

жилого назначения

10 519

нежилого назначения

407

Структура зданий нежилого назначения по видам, %

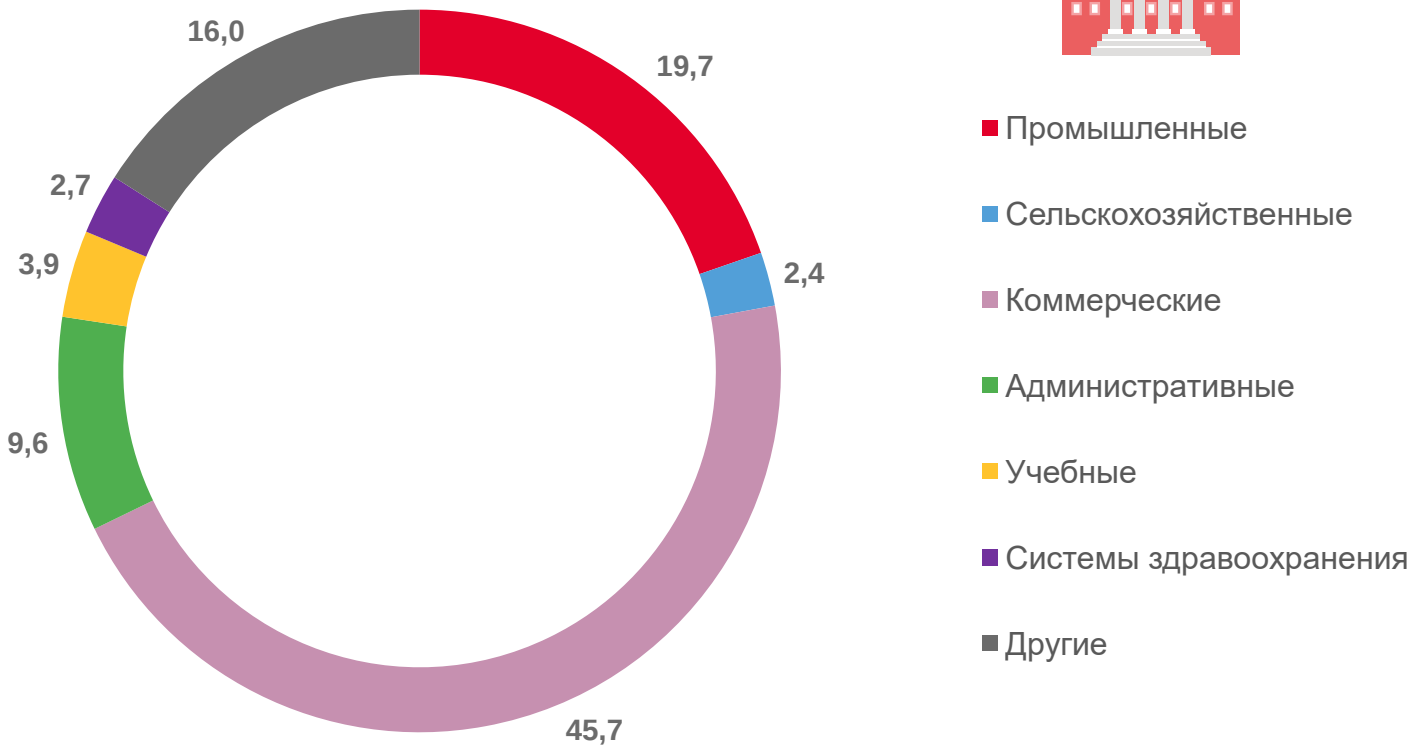

ВВОД ОБЩЕЙ ПЛОЩАДИ ЗДАНИЙ

В ЯНВАРЕ-СЕНТЯБРЕ 2023 Г.

Введено общей площади зданий жилого и нежилого назначения - всего,
тыс. кв. метров

3 844,1

в том числе:

жилого назначения

3 154,5

нежилого назначения

689,6

Структура общей площади, зданий нежилого назначения по видам, %

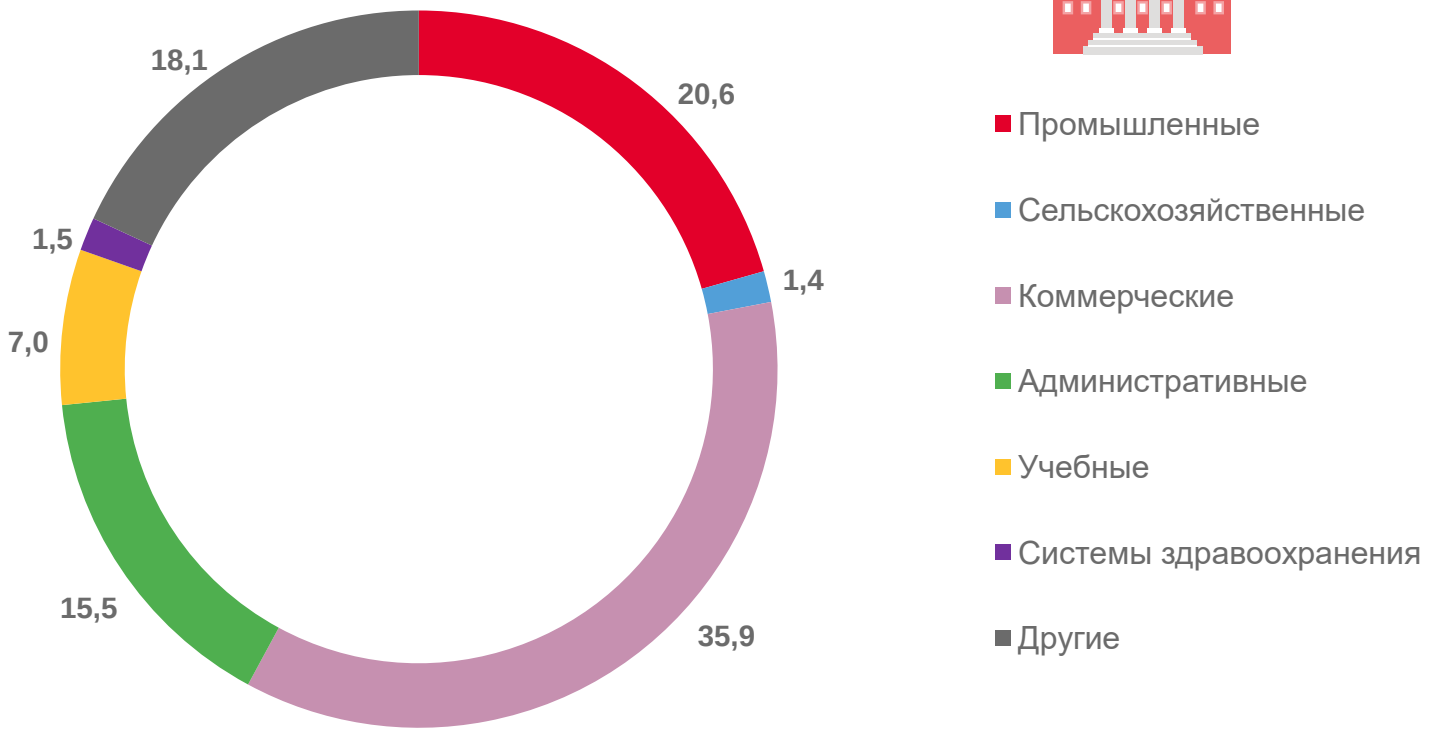

ВВОД В ДЕЙСТВИЕ МОЩНОСТЕЙ И ОБЪЕКТОВ СОЦИАЛЬНО-КУЛЬТУРНОГО НАЗНАЧЕНИЯ

В ЯНВАРЕ-СЕНТЯБРЕ 2023 Г.

Дошкольные образовательные организации	350	мест
Общеобразовательные организации	1 515	ученических мест
Амбулаторно - поликлинические организации	300	посещений в смену
Медицинские центры	1 013	кв. метров
Санатории	89	коек
Гостиницы	356	мест
Учреждения культуры клубного типа	744	мест

Плавательные бассейны (с длиной дорожек 25 и 50 м) общей площадью зеркала воды	3,3	тыс. кв. метров
Спортивные сооружения с искусственным льдом	2,8	тыс. кв. метров
Спортивные залы	18,3	тыс. кв. метров
Плоскостные спортивные сооружения (футбольные поля, игровые площадки и др.)	16,1	тыс. кв. метров
Физкультурно-оздоровительные комплексы	3	единицы
Горнолыжный подъемник	587,0	метров

ВВОД В ДЕЙСТВИЕ ОТДЕЛЬНЫХ ПРОИЗВОДСТВЕННЫХ МОЩНОСТЕЙ И ОБЪЕКТОВ

В ЯНВАРЕ-СЕНТЯБРЕ 2023 Г.

Мощности по производству:

безалкогольных напитков	6,2	млн дкл
волокон и нитей химических	5,3	тыс. тонн
пиломатериалов	35,0	тыс. куб. м
Торговые предприятия	29,3	тыс. кв. метров торговой площади
Общетоварные склады	219,5	тыс. кв. метров общей площади
Предприятия общественного питания	1 109	посадочных мест
Помещения для крупного рогатого скота	0,5	тыс. мест
Помещения для птицы	5,0	тыс. птицемест
Инкубатор по выведению цыплят	8,0	млн штук
Зерносеменохранилища	8,0	тыс. тонн единовременного хранения
Хранилища для картофеля, овощей и фруктов для организаций сельского хозяйства	4,7	тыс. тонн единовременного хранения

ОБЪЕМ РАБОТ, ВЫПОЛНЕННЫХ ПО ВИДУ ЭКОНОМИЧЕСКОЙ ДЕЯТЕЛЬНОСТИ «СТРОИТЕЛЬСТВО»

млрд рублей

январь-сентябрь 2023 г.

286,2 млрд рублей

к уровню января-сентября 2022 г.

123,9%

Из объема работ, выполненных по виду экономической деятельности «Строительство» строительно-монтажные работы, выполненные хозяйственным способом

3,0 млрд рублей

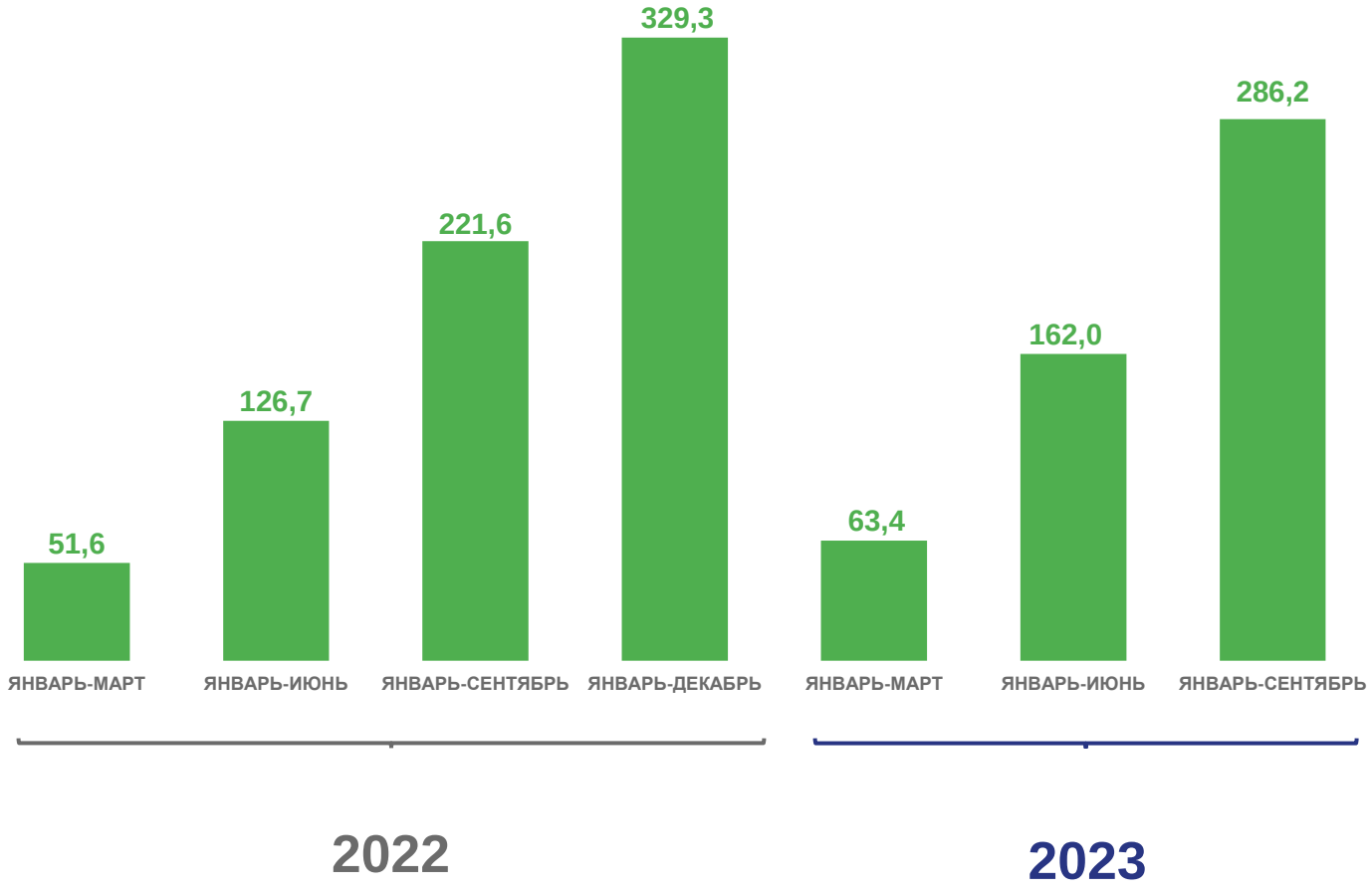

ДЕЛОВАЯ АКТИВНОСТЬ СТРОИТЕЛЬНЫХ ОРГАНИЗАЦИЙ*

январь-сентябрь 2023 г.

Всего обследовано организаций

106 единиц

Факторы, ограничивающие производственную деятельность, %

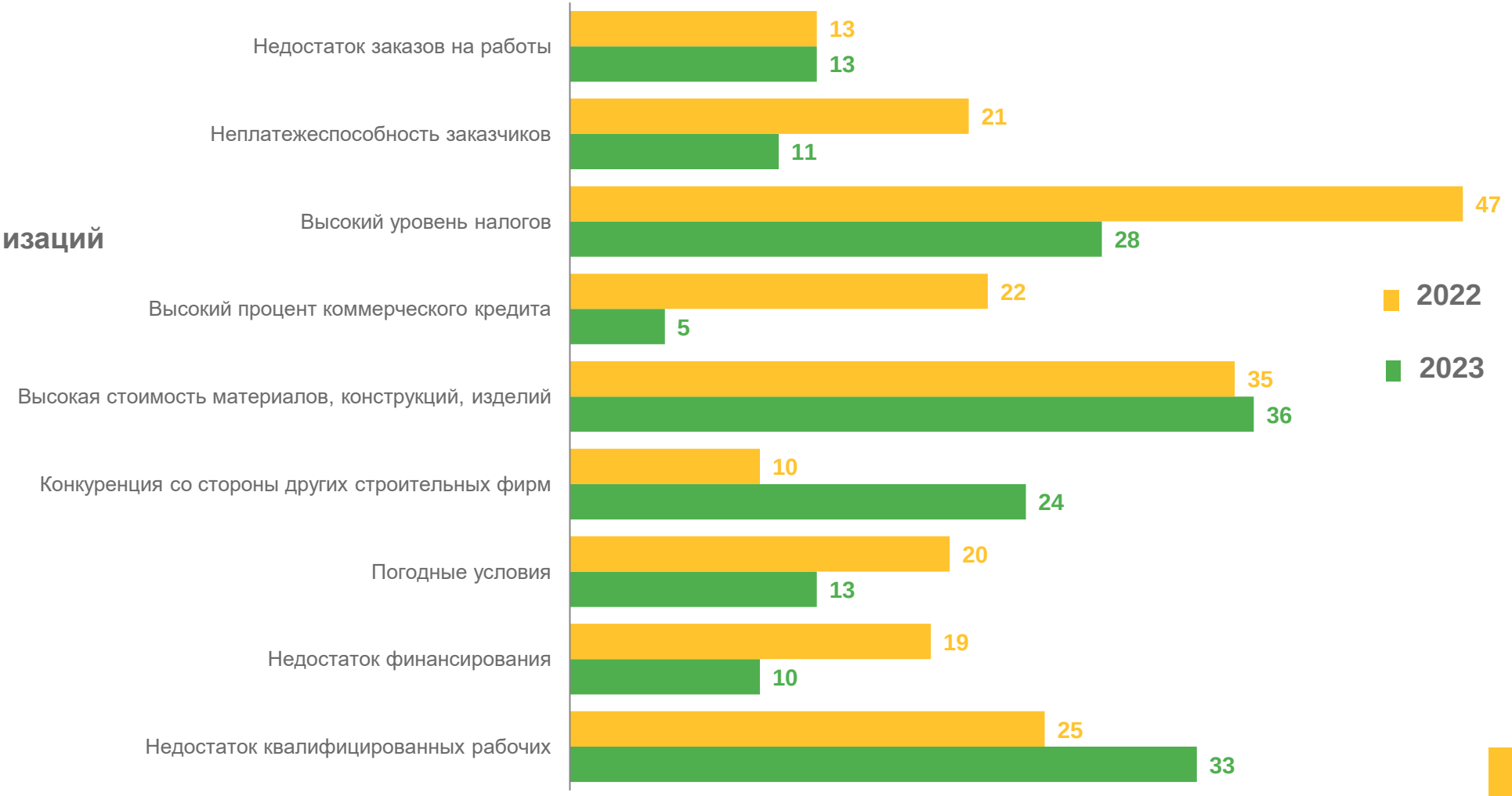

* Юридические лица – строительные организации (кроме микро предприятий), участвовавшие в выборочном обследовании деловой активности строительной организации.